










ÉQUIPEMENT & FLUIDES POUR TRAVAIL DES MÉTAUX

SYSTÈME 1/2" - 1/2" DIAMÈTRE INTÉRIEUR (SUITE)






No modèle	No fab	Description	Prix/Chacun
AC410	51842		
AC391	59892		
AC411	51843		
AC392	59893		
AC412	51844		



SYSTÈME 3/4" - 3/4" DIAMÈTRE INTÉRIEUR

No modèle	No fab	Description	Prix/Chacun
AA232	60513		
AA397	61501		
AA398	69540		
AA399	69541		
AA400	61503		
AA401	69543		
AA402	61502		
AA403	69542		
AA404	61507		
AA405	69547		
AA406	61505		
AA407	69545		

TUYAUX D'ASPIRATION







Le tuyau d'aspiration de 2 1/2" de Loc-Line^{MD} est conçu pour être ajouté à un système central d'aspiration afin d'extraire la fumée, la poussière, les émanations et les particules à la source. Il est facile à positionner dans une zone de travail et peut se monter sur des conduits d'évacuation de 3" en PVC à paroi mince, sur les conduits de 3" en tôle ou sur un aspirateur d'atelier portatif.

No modèle	No fab	Description	Prix/Chacun
AC401	81201		
AC399	81301AS		
AC393	81202		
AC388	81302AS		
AC370	89220		
AC369	89320AS		
AC422	81203		
AC419	81303AS		
AC378	89223		
AC375	89323AS		
AC423	81204		
AC420	81304AS		
AC379	89224		
AC376	89324AS		







No modèle	No fab	Description	Prix/Chacun
AC426	51895		
AC383	59896		
AC403	51846		

*CARACTÉRISTIQUES DU CLAPET 1/2":

- Diamètre intérieur de 1/2"
- Pression maximale d'utilisation:
Tuyau 1/2": 20 PSI
Clapet sur canalisation 1/2": 20 PSI
Clapet mâle et femelle NPT, 1/2": 100 PSI
- **Matériau du corps et du robinet:** polymère acétal
Joint du robinet: Nitrile (Buna-N)
 • Arrêt à 1/4 de tour (Le tuyau 1/2" limite la plupart des utilisations à 20 PSI)

No modèle	No fab	Description	Prix/Chacun
AA408	61509		
AA409	69549		
AA410	61511		
AA411	69551		
AA412	61512		
AA413	69552		
AA414	61508		
AA415	69548		
AA416	61514		
AA417	69554		
AC400	78004		

Écrans & ensembles de collecteurs également disponibles

No modèle	No fab	Description	Prix/Chacun
AC424	81205		
AC421	81305AS		
AC380	89225		
AC377	89325AS		
AC425	81206		
AC384	89226		
AC428	81207		
AC427	81307AS		
AC385	89227		
AC382	89327AS		
AC404	81208		
AC402	81308AS		
AC372	89228		
AC371	89328AS		
AC429	81209		
AC386	89229		
AC430	81210		
AC387	89230		

Écrans & ensembles de collecteurs également disponibles